



CUENTA ANUAL 2024

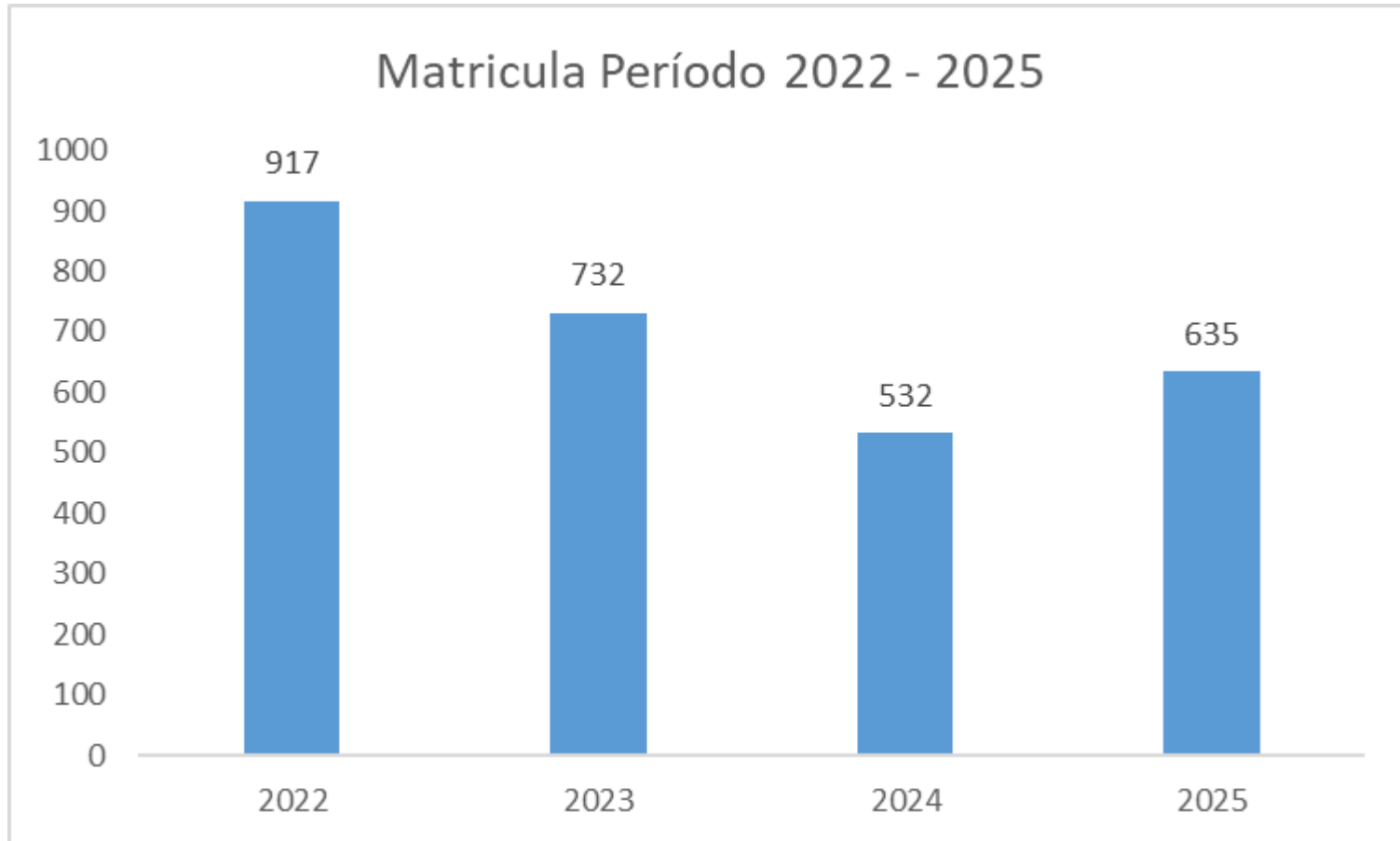




DATOS EFICIENCIA INTERNA



Índice de Eficiencia Interna Matrícula 2022 - 2025



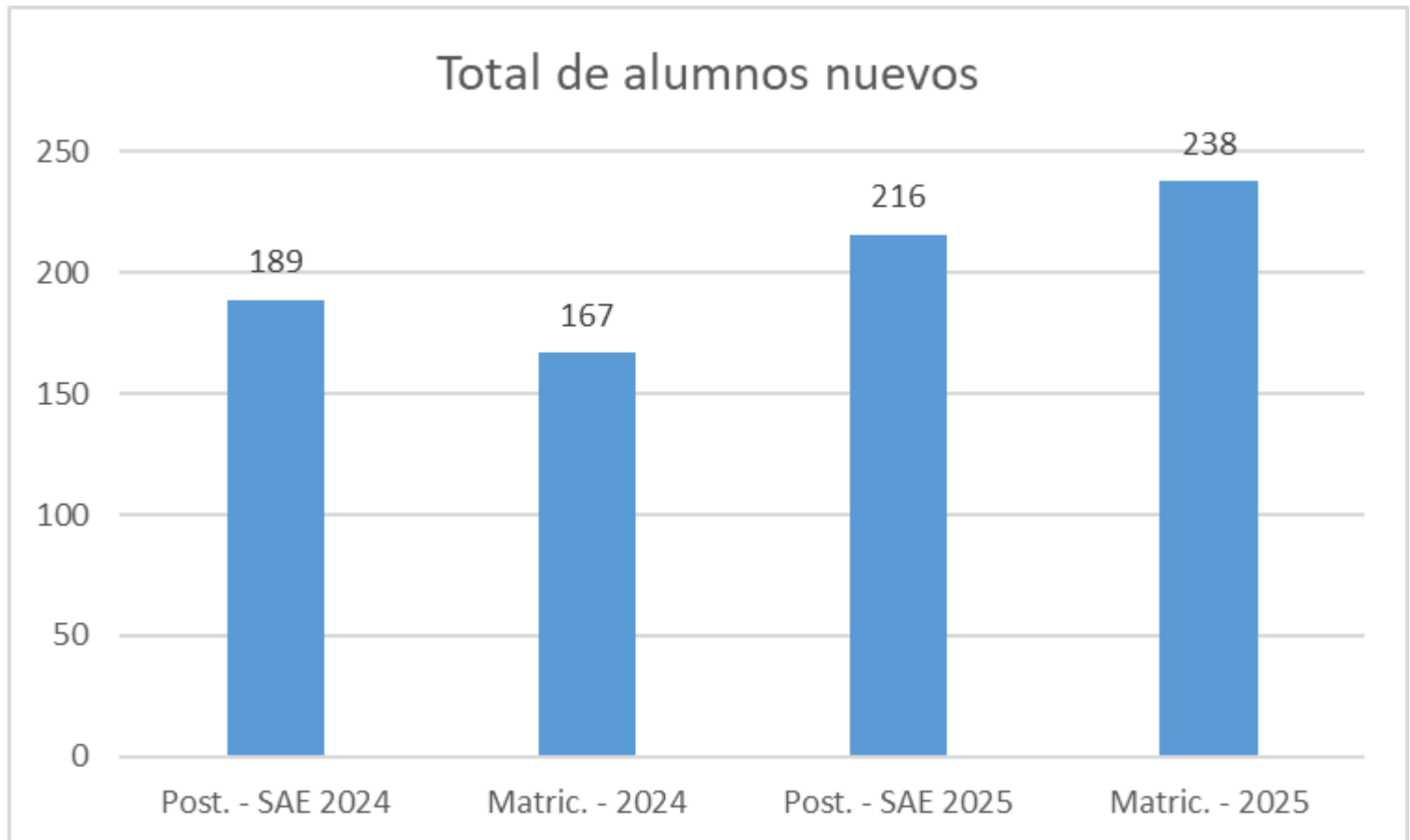
103
Alumnos
Nuevos



Índice de Eficiencia Interna

Postulación SAE

Período 2024 - 2025





Índice de Eficiencia Interna

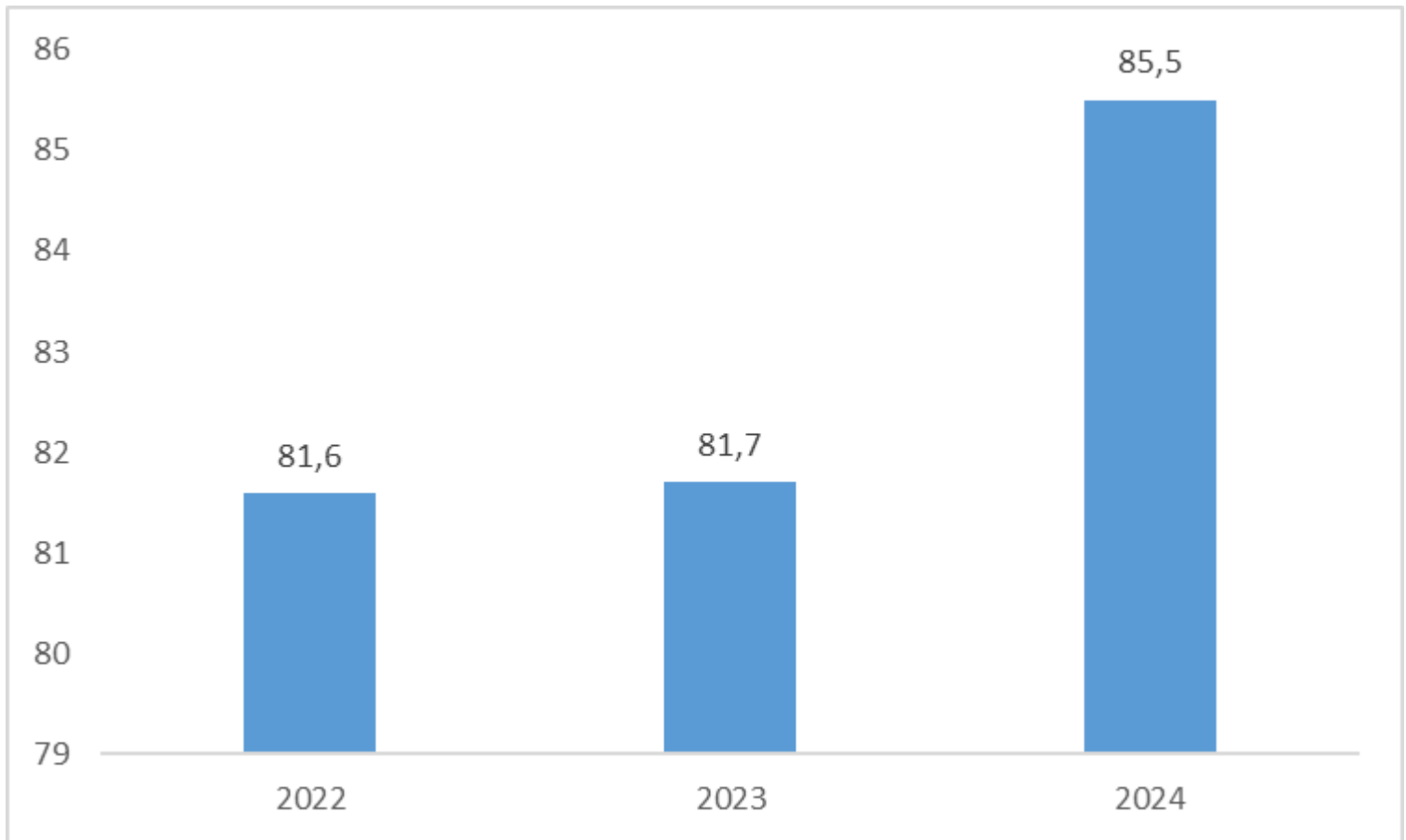
Estructura de Cursos 2025

Estructura de Curso 2025

CURSO	Matricula	CURSO	Matricula	CURSO	Matricula	CURSO	Matricula
1°A	35	2°A	40	3° A - Elec	29	4°A - Elec	28
1°B	35	2°B	40	3° B - Adm	30	4°B - Adm	37
1°C	35	2°C	40	3° C - Cont	30	4°C - Cont	25
1°D	26	2°D	40	3° D - Cont	24	4°D - Par	32
1°E	15	2°E	17	3° E - Parv	32	4°E - Qui	21
TOTAL	146	TOTAL	177	3° F - Qui	24	TOTAL	143
				TOTAL	169		
Repitencia 2024 (14)		Repitencia 2024 (4)		Repitencia 2024 (18)		Repitencia 2024	
14 - Rep.	5 - Mat.	4 - Rep.	1 - Mat.	Administración - 6 Rep. - 2 Mat.	0 - Alumnos		
				Electrónica - 5 Rep. - 4 Mat.			
				Contabilidad - 3 Rep. - 0 Mat.			
				Párvulo - 2 Rep. - 1 Mat.			
				Química - 2 Rep. - 2 Mat.			
Anotate en la Lista		Anotate en la Lista		Anotate en la Lista		Anotate en la Lista	
Postulantes	Matriculados	Postulantes	Matriculados	Postulantes	Matriculados	Postulantes	Matriculados
33	11	15	3	10	2	3	0
				1 - Administración		1 - Electrónica	
				5 - Electrónica		1 - Contabilidad	
				1 - Contabilidad		1 - Párvulo	
				2 - Párvulo			
				1 - Química			
CURSOS	MATRICULA						
21	635						



Índice de Eficiencia Interna Asistencia Anual Período 2022 - 2024






RESULTADOS SIMCE LECTURA



Lengua y Literatura: Lectura

Puntaje promedio y comparación según GSE



■ Puntaje promedio nacional del mismo GSE
■ Puntaje promedio del establecimiento

Simbología
La diferencia con establecimientos del mismo GSE es

● -3



RESULTADOS SIMCE MATEMÁTICA



Matemática

Puntaje promedio y comparación según GSE

Promedio 2016	Variación	Promedio 2017	Variación	Promedio 2018	Variación	Promedio 2022	Variación	Promedio 2023
237	● -2	235	● -2	233	● 3	236	15	251



Simbología

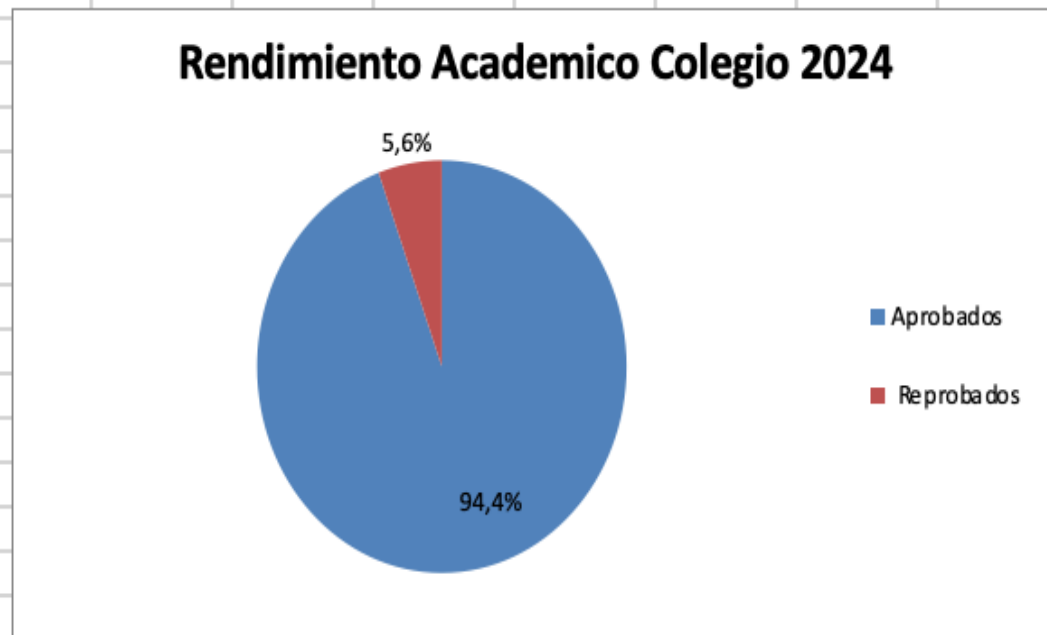
La diferencia con establecimientos del mismo GSE es

7



RENDIMIENTO ACADÉMICO COLEGIO

Total Colegio	Matricula	Aprobados	Reprobados
	648	612	36
%		94,4%	5,6%

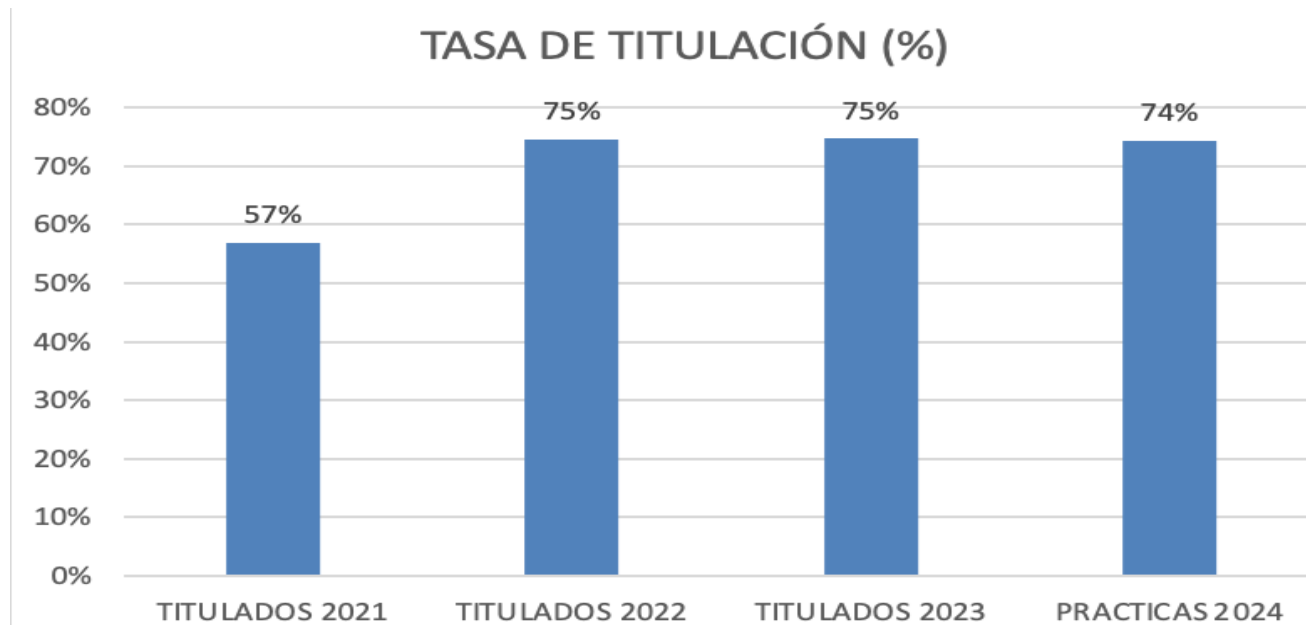




TITULACIÓN (TRIENIO %)

ESPECIALIDADES	EGRE. 2021	TITUL 2021	EGRE 2022	TITUL 2022	EGRE 2023.	TITUL 2023	EGRE 2024.	PRACTICAS 2024
TOTALES	218	124	283	211	217	162	156	116
PORCENTAJES		57%		75%		75%		74%

INFORMACION ACTUALIZADA EL 06/01/2025



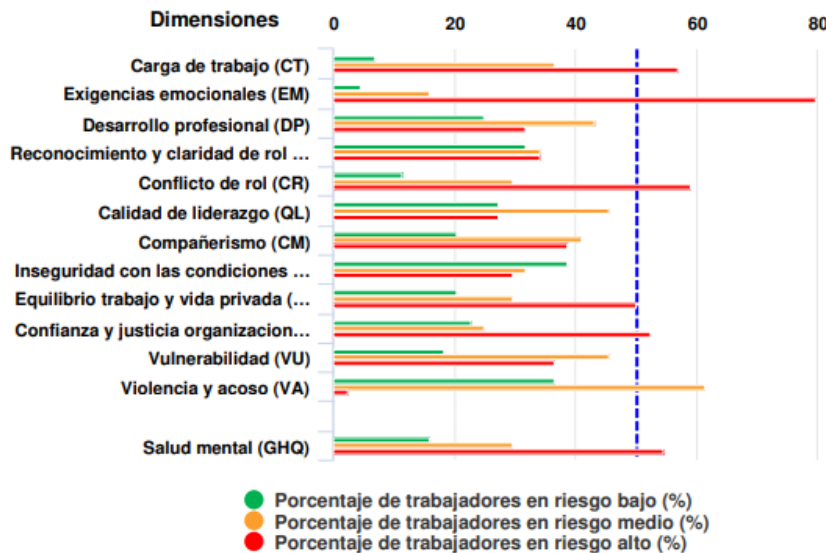


SEAL SUSESO

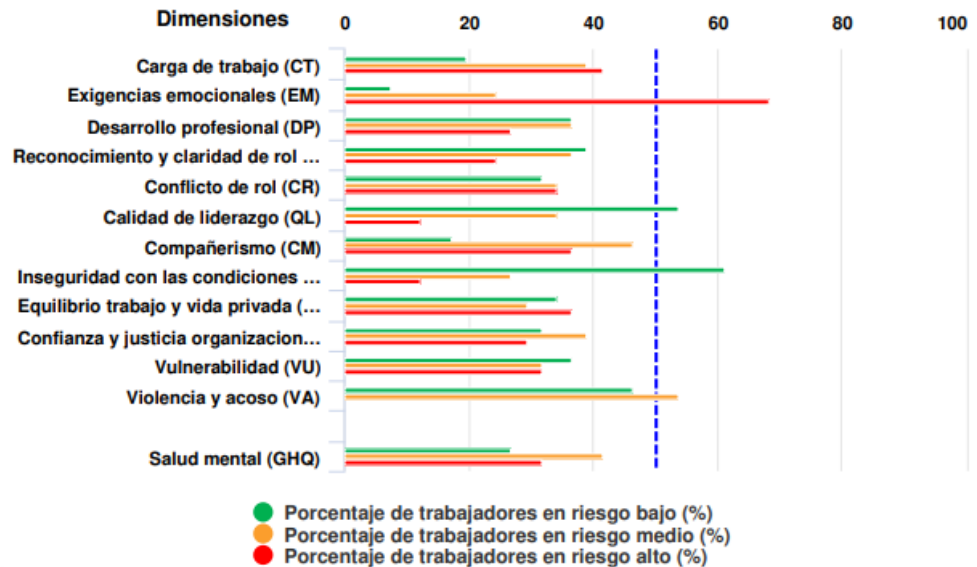
2023

2024

Porcentaje de trabajadores por nivel de riesgo



Porcentaje de trabajadores por nivel de riesgo



Las dimensiones más riesgosas son: Carga de trabajo, Exigencias emocionales, Conflicto de rol, Equilibrio trabajo y vida privada, Confianza y justicia organizacional, Salud mental en que se sobrepasa el 50% de trabajadores en riesgo alto (color rojo) y con resultados no óptimos se encuentran la(s) dimensio(n) Violencia y acoso, con más del 50% de trabajadores en riesgo medio (color anaranjado).

Las dimensio(n) menos riesgosa(s) son las que sobrepasa el 50% de trabajadores en riesgo bajo (color verde). Estas son: Calidad de liderazgo, Inseguridad con las condiciones de trabajo. Las dimensio(n) más riesgosa(s) (son): Exigencias emocionales en que se sobrepasa el 50% de trabajadores en riesgo alto (color rojo) y con resultados no óptimos se encuentran la(s) dimensio(n) Violencia y acoso, con más del 50% de trabajadores en riesgo medio (color anaranjado del gráfico).



Convenio Desempeño Colectivo ADECO

2. Objetivo General

Descripción Objetivo:

El objetivo estratégico del PME vinculado al plan de formación docente es Potenciar prácticas con énfasis en la colaboración profesional y reflexión pedagógica docente como estrategias para desarrollar las

habilidades del siglo XXI de nuestros estudiantes a través del currículum vigente

El aporte de la implementación del proyecto seleccionado se vera reflejado en:

1. mejora en la practicas áulicas a través de la didáctica basada en la resolución de problemas
2. Aumento de la reflexión pedagógica y el trabajo colaborativo al interior del departamento de la asignatura de matemática y entre el equipo docente y el equipo directivo
3. fortalecer las prácticas de retroalimentación al interior al equipo de trabajo enfocados en los aprendizajes de los estudiantes basados en el análisis de datos.

9. Resultado Final (previo auditoria)

Nivel de Logro del Convenio Desempeño	Desempeño Destacado
%	100
Clasificación	20% RBMN



ANÁLISIS CARGA HORARIA HORAS EXCEDENTES

Desgloce de horas lectivas excedentes

Departamento	horas	Observaciones	Horas - Cumplimiento de Planes - UTP	Docentes
Lenguaje	8	Coordinacion CRA (sobre 600 estudiantes)	5	4
Matematica	14	Apoyo a UTP (sige y Napsi) y SIMCE	14	4
Historia y geografia	3	Plan de formacion Ciudadana	3	3
Ingles	1	No aplica.-	0	3
Ciencias	5	Plan saludable	4	3
		orientación (9 horas)	9	5
Integrado	49	C. Castillo (dirigente sindical)	34	1
Electronica	17	Pañol Electronica	17	2
Administración	0	No aplica.-	0	1
Contabilidad	0	No aplica.-	0	2
Parvulos	24	Apoyo a UTP (revisión de libros)	10	2
		Encargado de practicas y titulación	15	1
Quimica Industrial	21	R. Aravena (dirigente sindical)	8	1
PIE	0		0	6
TOTAL	142	TOTAL	77	38

Horas excedentes departamentos	Horas excedentes normativa (PLANES)	Horas excedentes SINDICALES	Horas excedentes otras funciones Pañol Electronica	Horas excedentes otras funciones UTP	Horas excedentes reales
142	36	42	17	24	23

Plan de Inclusión – PISE – Plan de Formación Ciudadana – Plan de Sexualidad – Plan de Gestión de la Convivencia Escolar – Plan de Desarrollo Profesional Docente



UNIDAD TÉCNICO PEDAGÓGICA

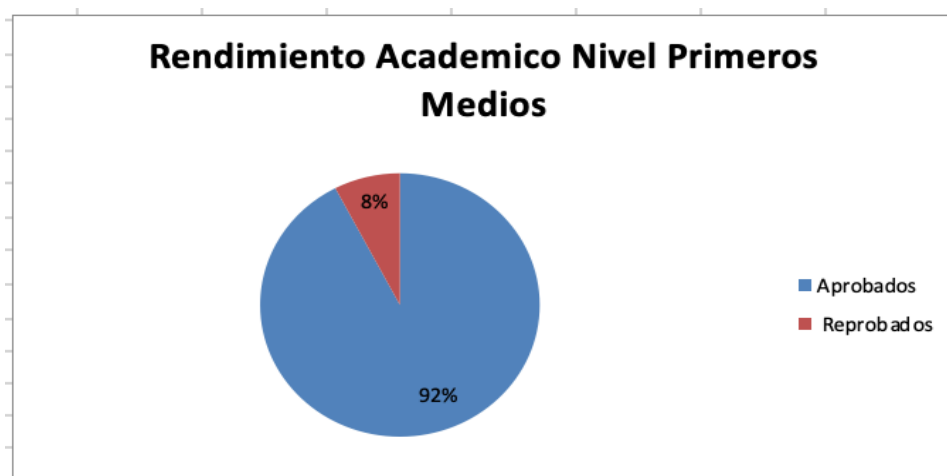


RENDIMIENTO ACADEMICO

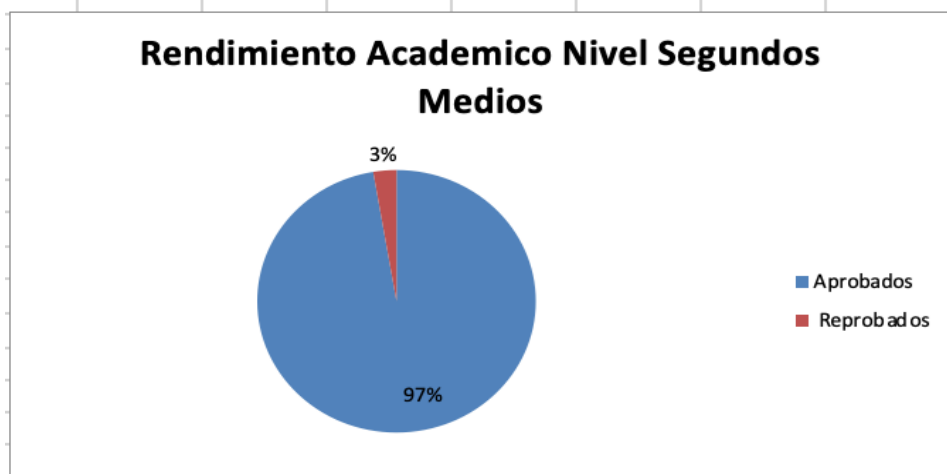


RENDIMIENTO ACADÉMICO EMCH

Curso	Matricula	Aprobados	Reprobados
1A	35	32	3
1B	38	35	3
1C	35	30	5
1D	37	36	1
1E	38	36	2
Total	183	169	14
%		92%	8%



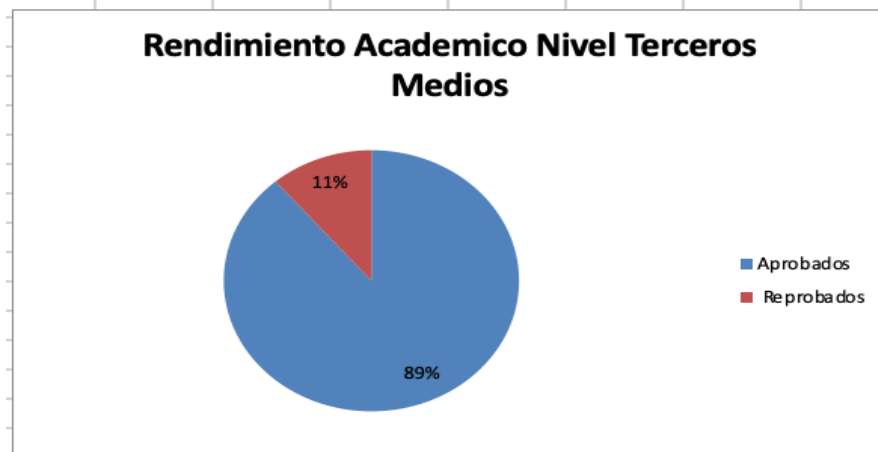
Curso	Matricula	Aprobados	Reprobados
2A	41	41	0
2B	28	27	1
2C	32	30	2
2D	26	26	0
2E	22	21	1
Total	149	145	4
%		97%	3%



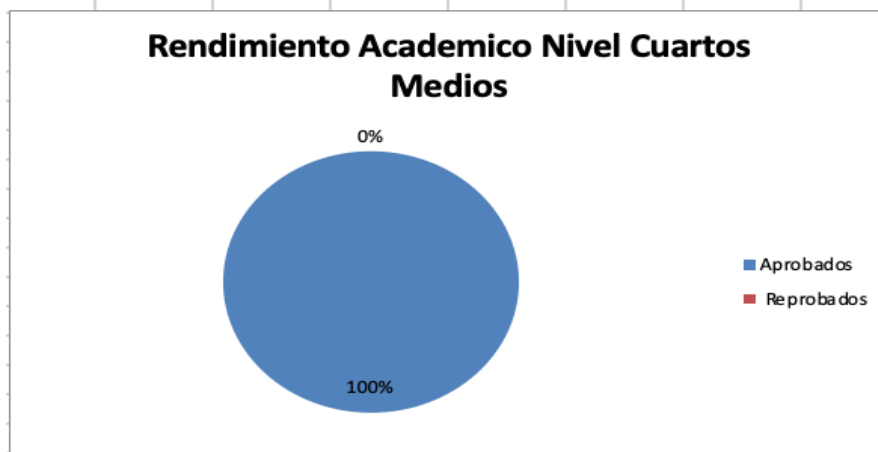


RENDIMIENTO ACADÉMICO EMTP

Curso	Matricula	Aprobados	Reprobados
3A Electronica	31	26	5
3B Administración	44	38	6
3C Contabilidad	30	27	3
3D Parvulos	32	30	2
3E Quimica	23	21	2
Total	160	142	18
%		89%	11%



Curso	Matricula	Aprobados	Reprobados
4A Electronica	29	29	0
4B Administracion	27	27	0
4C Contabilidad	42	42	0
4D Parvulos	36	36	0
4E Quimica	22	22	0
Total	156	156	0
%		100%	0%



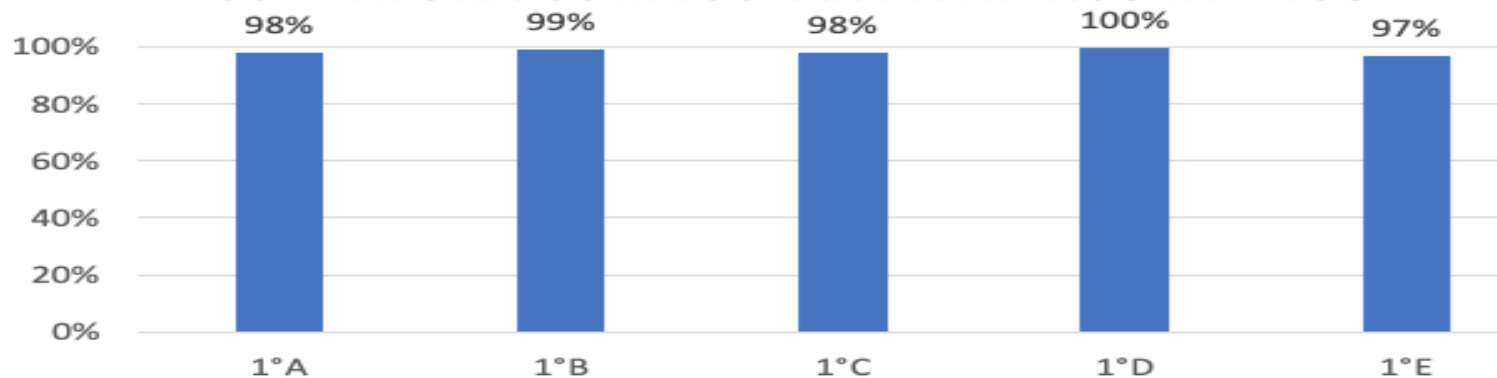


COBERTURA CURRICULAR

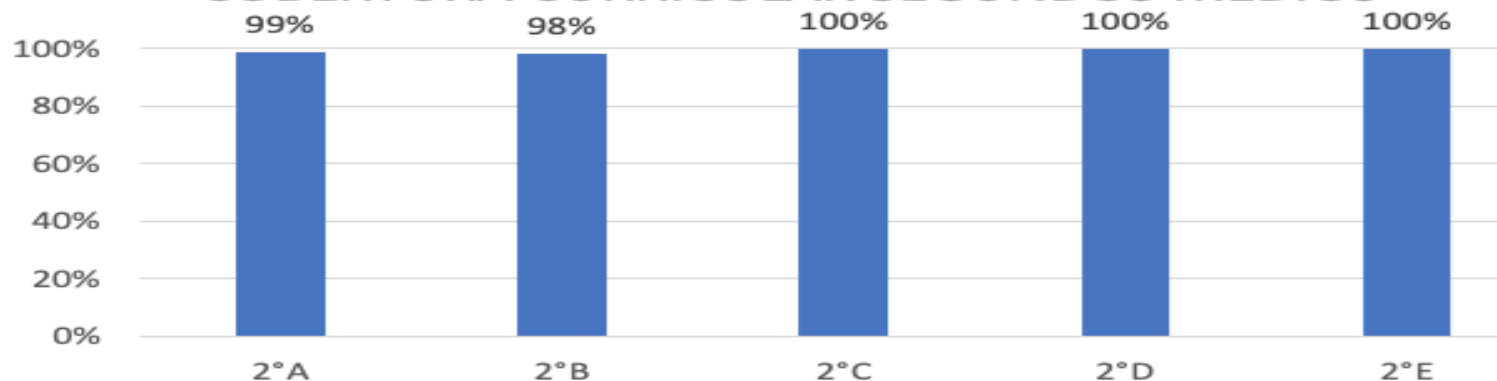


COBERTURA CURRICULAR EMCH

COBERTURA CURRICULAR PRIMEROS MEDIOS



COBERTURA CURRICULAR SEGUNDOS MEDIOS

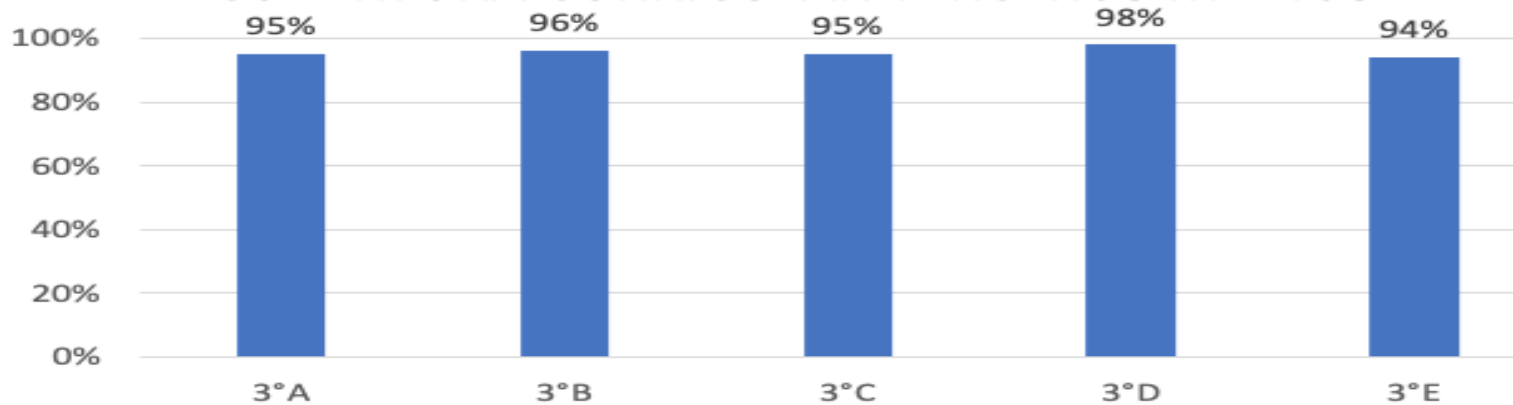


Información obtenida de informes curriculares entregadas por docentes

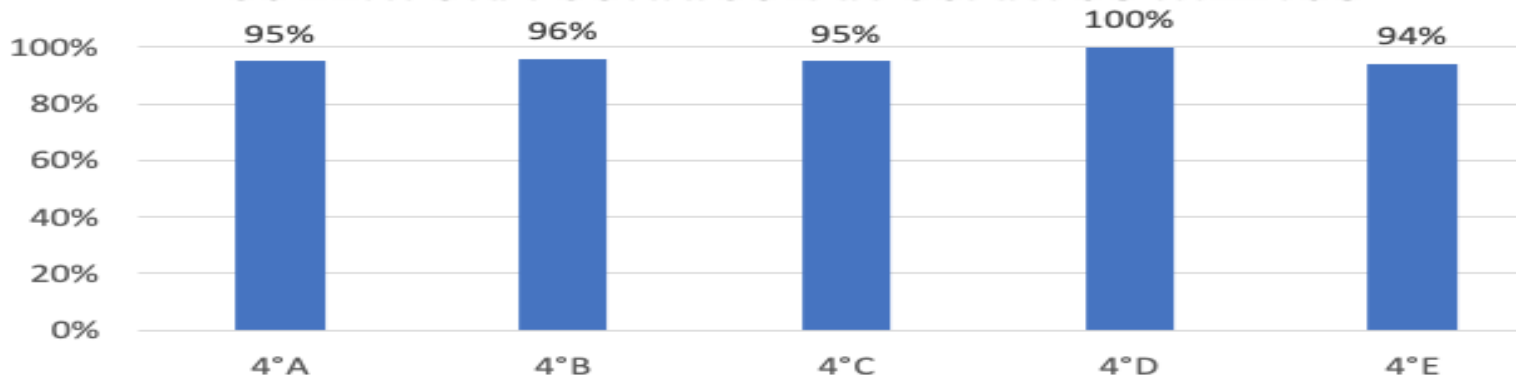


COBERTURA CURRICULAR EMTP

COBERTURA CURRICULAR TERCEROS MEDIOS



COBERTURA CURRICULAR CUARTOS MEDIOS



Información obtenida de informes curriculares entregadas por docentes



RESULTADOS DIA



RESULTADOS EVALUACIONES DIA LECTURA

Curso	Resultados Diagnóstico en Lectura					
	Localizar 2023	Localizar 2024	Interpretar y Relacionar 2023	Interpretar y Relacionar 2024	Reflexionar 2023	Reflexionar 2024
I°A	43%	59,0%	34%	47,0%	39%	41,0%
I°B	44%	68,0%	43%	49,0%	39%	47,0%
I°C	49%	46,0%	45%	37,0%	36%	34,0%
I°D	54%	63,0%	45%	51,0%	55%	44,0%
I°E		59,0%		49,0%		45,0%
II°A	65%	65,0%	53%	53,0%	46%	48,0%
II°B	56%	70,0%	43%	59,0%	32%	54,0%
II°C	65%	75,0%	55%	60,0%	35%	52,0%
II°D	66%	69,0%	54%	65,0%	45%	49,0%
II°E		56,0%		54,0%		47,0%
Promedio	55,15%	63,00%	46,66%	52,40%	40,98%	46,10%

Curso	Porcentajes de logro Cierre Lectura:		
	Localizar 2024	Interpretar y Relacionar 2024	Reflexionar 2024
I°A	93,0%	67,0%	57,0%
I°B	96,0%	72,0%	59,0%
I°C	85,0%	61,0%	49,0%
I°D	92,0%	61,0%	51,0%
I°E	89,0%	68,0%	55,0%
II°A	87,0%	62,0%	65,0%
II°B	85,0%	59,0%	61,0%
II°C	80,0%	62,0%	70,0%
II°D	85,0%	74,0%	69,0%
II°E	92,0%	63,0%	73,0%
Promedio	88,40%	64,90%	60,90%



RESULTADOS EVALUACIONES DIA LECTURA

Nivel I: estudiantes que **no logran** alcanzar los aprendizajes mínimos de los OA basales.

Nivel II: estudiantes que **logran alcanzar parcialmente** los OA basales.

Nivel III: estudiantes que **logran alcanzar satisfactoriamente** los OA basales

Niveles de logro Cierre - <u>Lectura</u>			
	NIVEL I	NIVEL II	NIVEL III
I°A	6%	75%	18%
I°B	3%	65%	32%
I°C	3%	90%	7%
I°D	6%	91%	3%
I°E	3%	86%	11%
II°A	0%	90%	10%
II°B	8%	88%	4%
II°C	0%	90%	10%
II°D	8%	46%	46%
II°E	5%	76%	19%
Promedio	4%	80%	16%



RESULTADOS EVALUACIONES DIA MATEMÁTICA

Porcentajes de logro Monitoreo en Matemática:

Curso	Números	Álgebra y funciones	Geometría	Probabilidad y estadística
I°A	53%	41%	14%	21%
I°B	73%	46%	15%	26%
I°C	67%	45%	20%	28%
I°D	49%	33%	19%	17%
I°E	64%	43%	14%	22%
II°A	65%	48%	21%	28%
II°B	49%	37%	23%	24%
II°C	71%	49%	27%	27%
II°D	73%	54%	19%	21%
II°E	72%	53%	16%	23%
Promedio	64%	45%	19%	24%

Porcentajes de logro Cierre en Matemática:

Curso	Números	Álgebra y funciones	Geometría	Probabilidad y estadística
I°A	80%	65%	74%	73%
I°B	69%	61%	61%	16%
I°C	61%	48%	61%	7%
I°D	55%	44%	41%	41%
I°E	59%	52%	38%	40%
II°A	77%	68%	78%	67%
II°B	80%	69%	74%	67%
II°C	70%	65%	66%	51%
II°D	58%	48%	53%	36%
II°E	70%	66%	69%	47%
Promedio	68%	59%	62%	45%

En general, los resultados respecto al monitoreo aumentan en todos los ejes.



RESULTADOS EVALUACIONES DIA MATEMÁTICA

Nivel I: estudiantes que **no logran** alcanzar los aprendizajes mínimos de los OA basales.

Nivel II: estudiantes que **logran alcanzar parcialmente** los OA basales.

Nivel III: estudiantes que **logran alcanzar satisfactoriamente** los OA basales

Niveles de logro Cierre - **Matemática**

	NIVEL I	NIVEL II	NIVEL III
I°A	3%	56%	41%
I°B	12%	82%	6%
I°C	39%	61%	0%
I°D	43%	54%	3%
I°E	31%	63%	6%
II°A	8%	52%	40%
II°B	4%	56%	40%
II°C	10%	66%	24%
II°D	42%	50%	8%
II°E	14%	57%	29%
Promedio	21%	60%	20%



RESULTADOS EVALUACIONES DIA MATEMÁTICA

Agencia de
Calidad de la
Educación



Gráfico 1.2 Porcentaje de estudiantes que *avanza a otro nivel* en los niveles de logro en los **OA basales en Matemática**

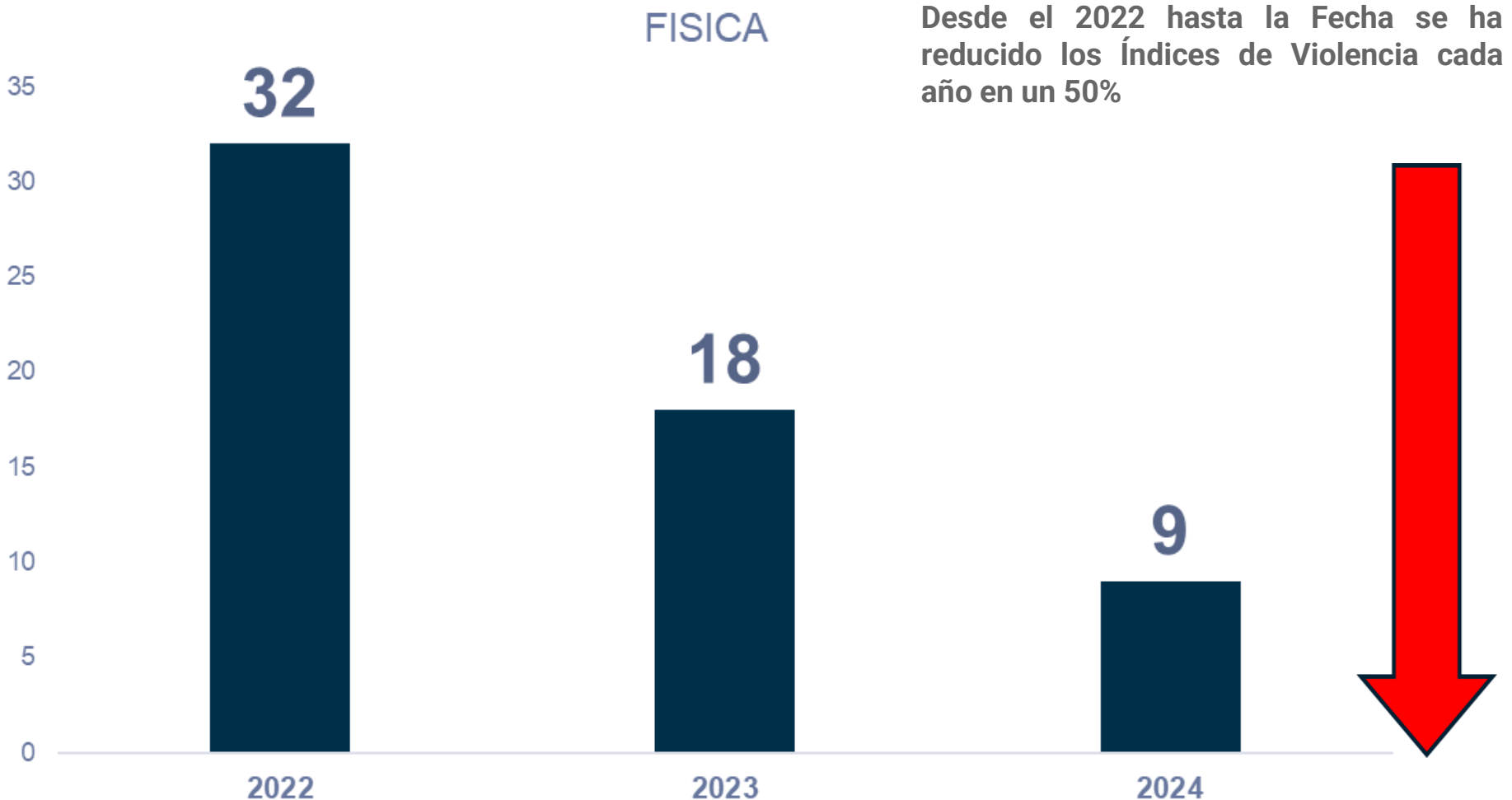




CONVIVENCIA ESCOLAR



Índice de Eficiencia Interna Tasa de Conflictividad





Índice de Eficiencia Interna DIA SOCIOEMOCIONAL

Aprendizajes Socioemocionales



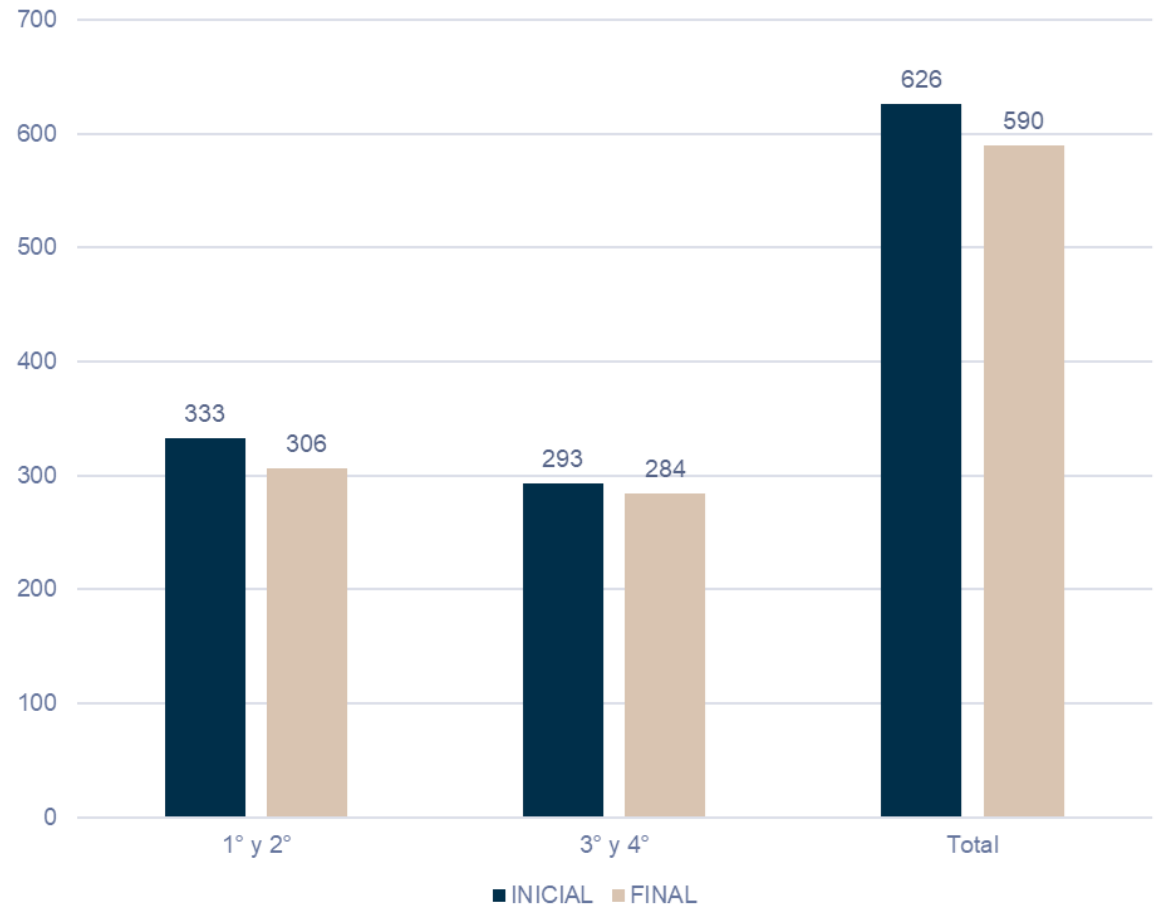


Índice de Eficiencia Interna DIA SOCIOEMOCIONAL

Cobertura de Aplicación

	INICIAL	FINAL
1° y 2°	333	306
3° y 4°	293	284
Total	626	590

Resumen DIA SOCIOEMOCIONAL





Índice de Eficiencia Interna DIA SOCIOEMOCIONAL

Aprendizajes Socioemocionales Personal

Conciencia de Sí MISMO(A)			Autorregulación			Toma de Decisiones		
CURSO	Inicial	Cierre	CURSO	Inicial	Cierre	CURSO	Inicial	Cierre
I°A	65%	61%	I°A	59%	45%	I°A	56%	54%
I°B	69%	72%	I°B	57%	61%	I°B	66%	68%
I°C	69%	60%	I°C	42%	42%	I°C	59%	46%
I°D	62%	71%	I°D	56%	49%	I°D	71%	64%
I°E	55%	58%	I°E	41%	45%	I°E	49%	44%
II°A	75%	68%	II°A	64%	60%	II°A	64%	63%
II°B	48%	63%	II°B	41%	58%	II°B	49%	69%
II°C	54%	60%	II°C	41%	40%	II°C	57%	54%
II°D	71%	80%	II°D	55%	69%	II°D	64%	82%
II°E	71%	73%	II°E	53%	61%	II°E	72%	74%
III°A	71%	77%	III°A	63%	63%	III°A	54%	66%
III°B	70%	74%	III°B	46%	59%	III°B	67%	72%
III°C	74%	72%	III°C	58%	59%	III°C	68%	72%
III°D	56%	60%	III°D	31%	37%	III°D	56%	53%
III°E	71%	67%	III°E	59%	68%	III°E	81%	87%
IV°A	72%	79%	IV°A	58%	77%	IV°A	58%	77%
IV°B	67%	91%	IV°B	48%	71%	IV°B	63%	81%
IV°C	81%	90%	IV°C	61%	76%	IV°C	71%	80%
IV°D	76%	77%	IV°D	49%	65%	IV°D	56%	81%
IV°E	76%	85%	IV°E	66%	80%	IV°E	73%	78%
Total	68%	72%	Total	52%	59%	Total	63%	68%



Índice de Eficiencia Interna Tasa de Conflictividad

Aprendizajes Socioemocionales Personal

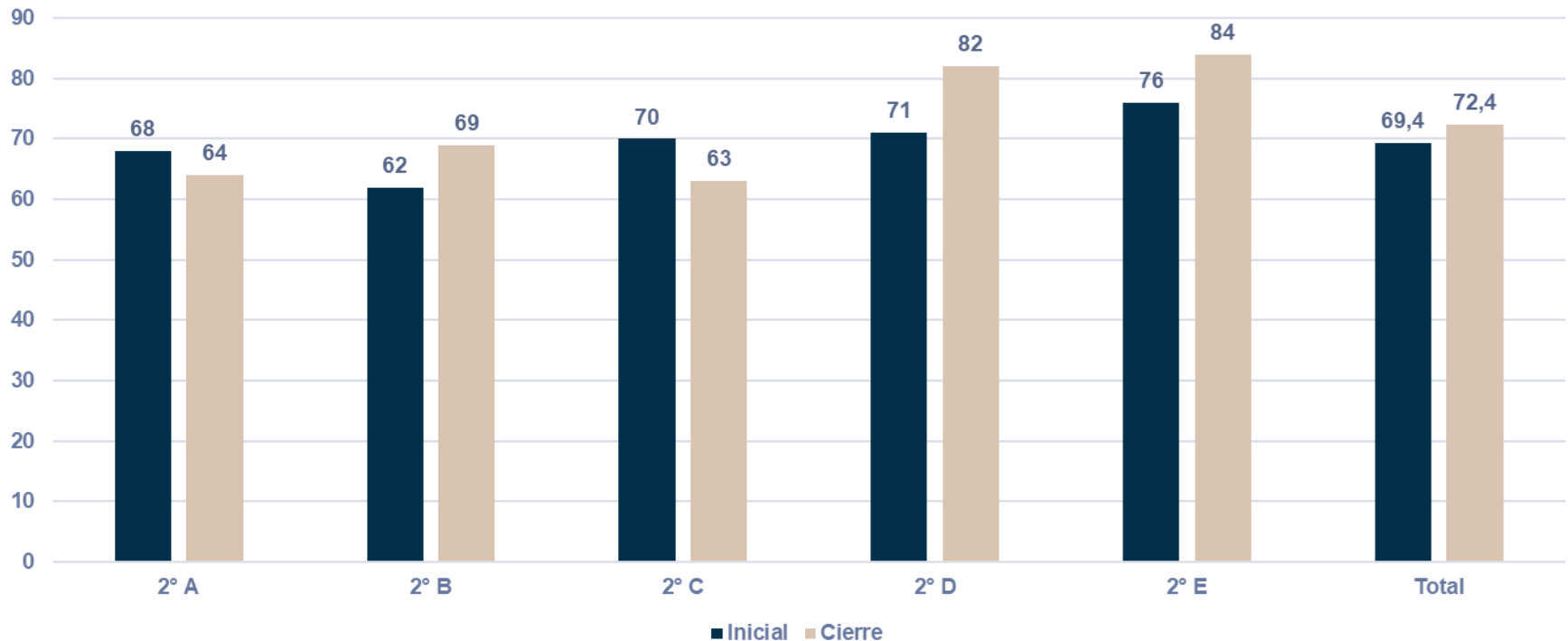
Conciencia de Sí MISMO(A)			Autorregulación			Toma de Decisiones		
CURSO	Inicial	Cierre	CURSO	Inicial	Cierre	CURSO	Inicial	Cierre
II°A	75	68	II°A	64	60	II°A	64	63
II°B	48	63	II°B	41	58	II°B	49	69
II°C	54	60	II°C	41	40	II°C	57	54
II°D	71	80	II°D	55	69	II°D	64	82
II°E	71	73	II°E	53	61	II°E	72	74
Total	63,8	68,8	Total	50,8	57,6	Total	61,2	68,4



Índice de Eficiencia Interna DIA SOCIOEMOCIONAL

Aprendizajes Socioemocionales Comunitarios

- Conciencia de Otros/as.
- Empatía.
- Colaboración y comunicación.

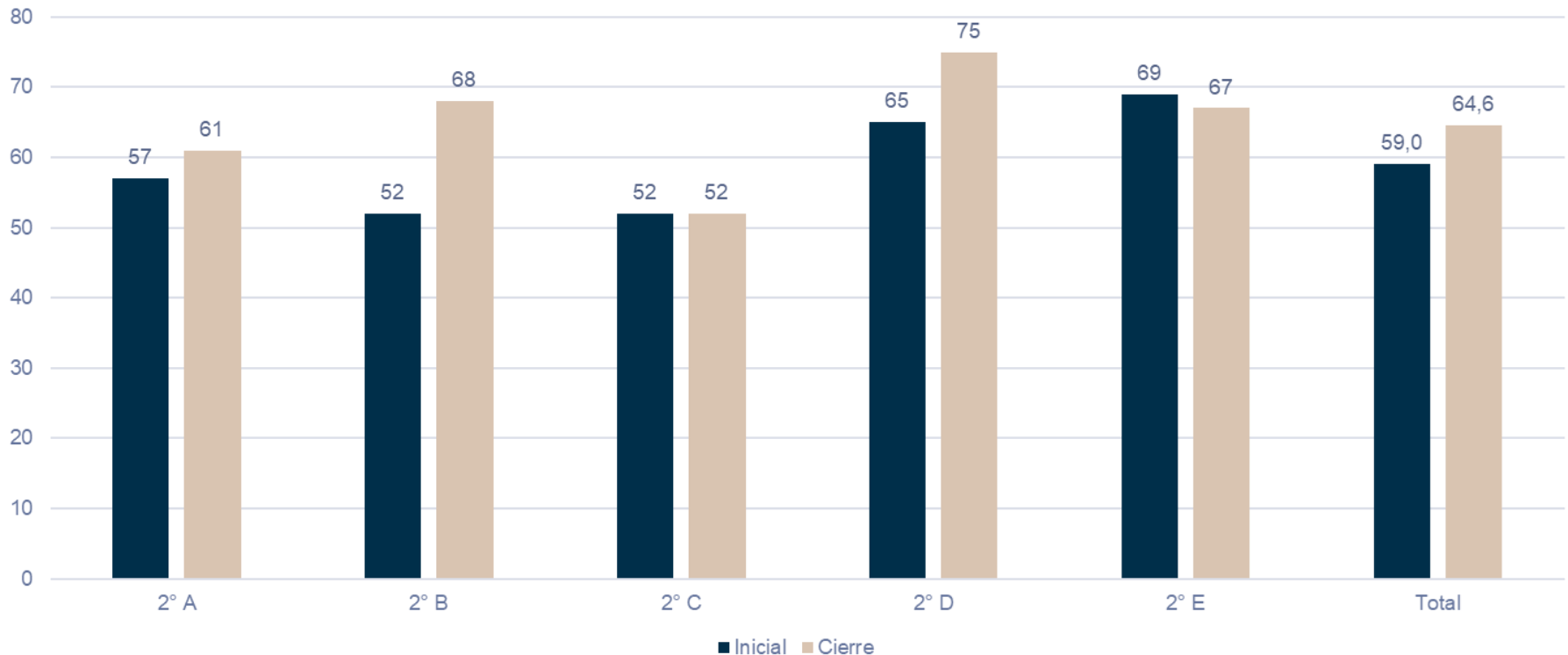




Índice de Eficiencia Interna DIA SOCIOEMOCIONAL

Aprendizajes Socioemocionales Ciudadanos

- Inclusividad.
- Prosocialidad.
- Compromiso democrático.

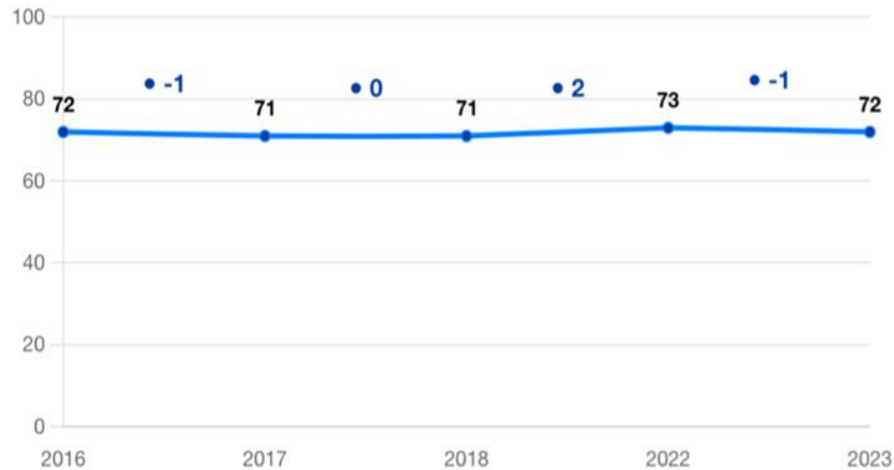




INDICADORES DE DESARROLLO PERSONAL Y SOCIAL



Autoestima académica y motivación escolar



■ Puntaje promedio nacional del mismo GSE
■ Puntaje promedio del establecimiento

Simbología

● La diferencia con establecimientos del mismo GSE es

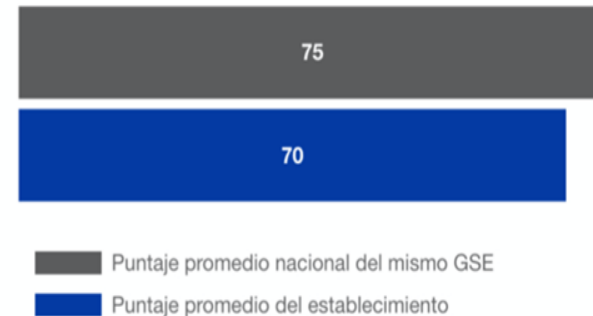
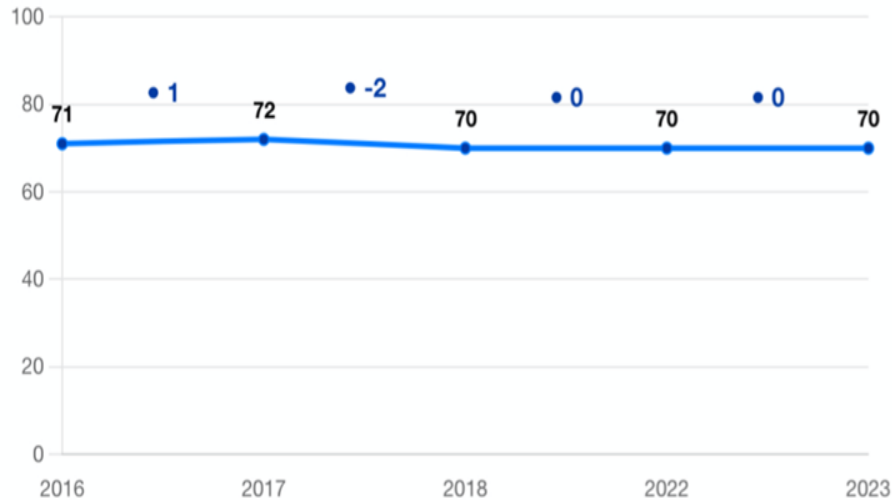
● -2



INDICADORES DE DESARROLLO PERSONAL Y SOCIAL



Clima de convivencia escolar



Simbología

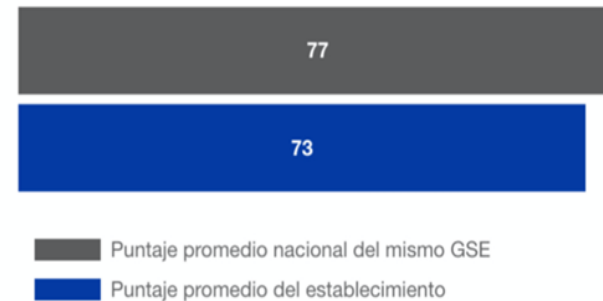
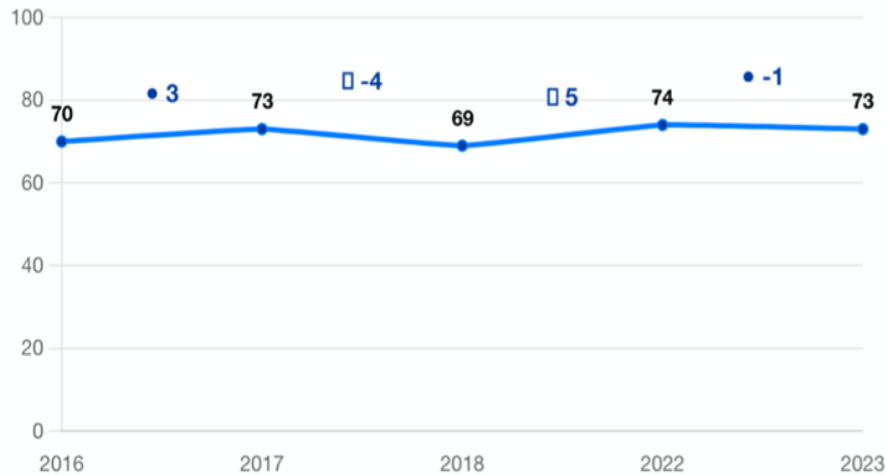
La diferencia con establecimientos del mismo GSE es

-5



INDICADORES DE DESARROLLO PERSONAL Y SOCIAL

Participación y formación ciudadana



Simbología

La diferencia con establecimientos del mismo GSE es


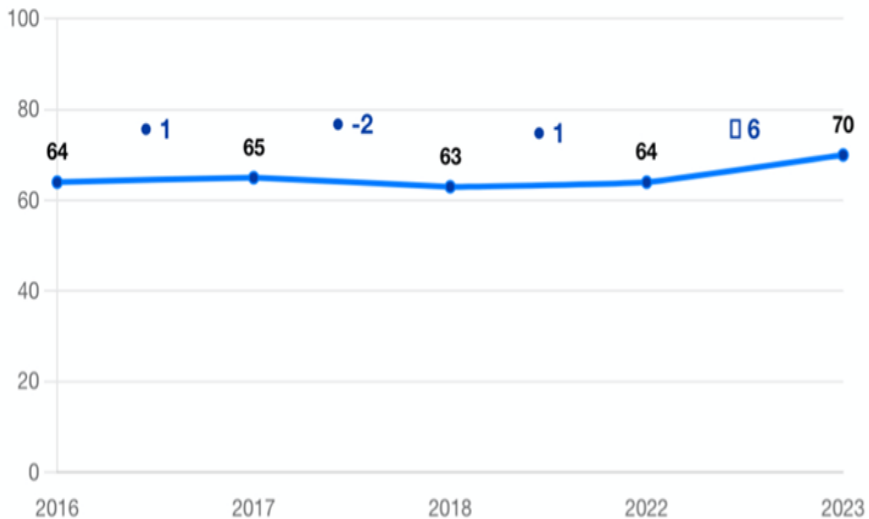
● -4



INDICADORES DE DESARROLLO PERSONAL Y SOCIAL



Hábitos de vida saludable



■ Puntaje promedio nacional del mismo GSE
■ Puntaje promedio del establecimiento

Simbología

La diferencia con establecimientos del mismo GSE es

● -1



Índice de Eficiencia Interna DIA SOCIOEMOCIONAL

Conclusiones

1. El nivel de desarrollo de los aprendizajes socioemocionales personales subió significativamente (5 puntos porcentuales).
2. La habilidad de autorregulación sigue siendo la mas descendida entre las y los estudiantes.
3. El nivel de desarrollo de los aprendizajes socioemocionales comunitarios y ciudadanos no tuvo cambios significativos.



VINCULACIÓN CON EL MEDIO



VINCULACIÓN CON EL MEDIO



El 26 de Septiembre de 2024 se realizó la firma del Convenio de Articulación Académica con el Instituto Profesional Santo Tomás con la presencia de Rectores, Directivos y personal de este prestigioso instituto. Además, en representación de nuestro colegio, asistió la Directiva de la Fundación, miembros del Centro de Padres, Centro de Alumnos y nuestros Directivos, representado por su director el señor Miguel Ángel Cifuentes.

Finalmente queremos expresar nuestro agradecimiento a todos los que han hecho posible esta importante alianza, con el fin de poder brindarles un mejor futuro a todos nuestros alumnos. Sabemos que con este convenio académico seguiremos abriendo puertas a futuros profesionales de nuestro país.



*Construyendo juntos
TU FUTURO*





VINCULACIÓN CON EL MEDIO

Personal de
ASIQUIM,
(Asociación Gremial
de Industriales
Químicos de Chile).
Agrupa a 120
empresas del sector
químico industrial.
Se enseñan las
instalaciones de
nuestro colegio,
laboratorio e
infraestructura.





FERIA LABORAL ASIQUIM 2024

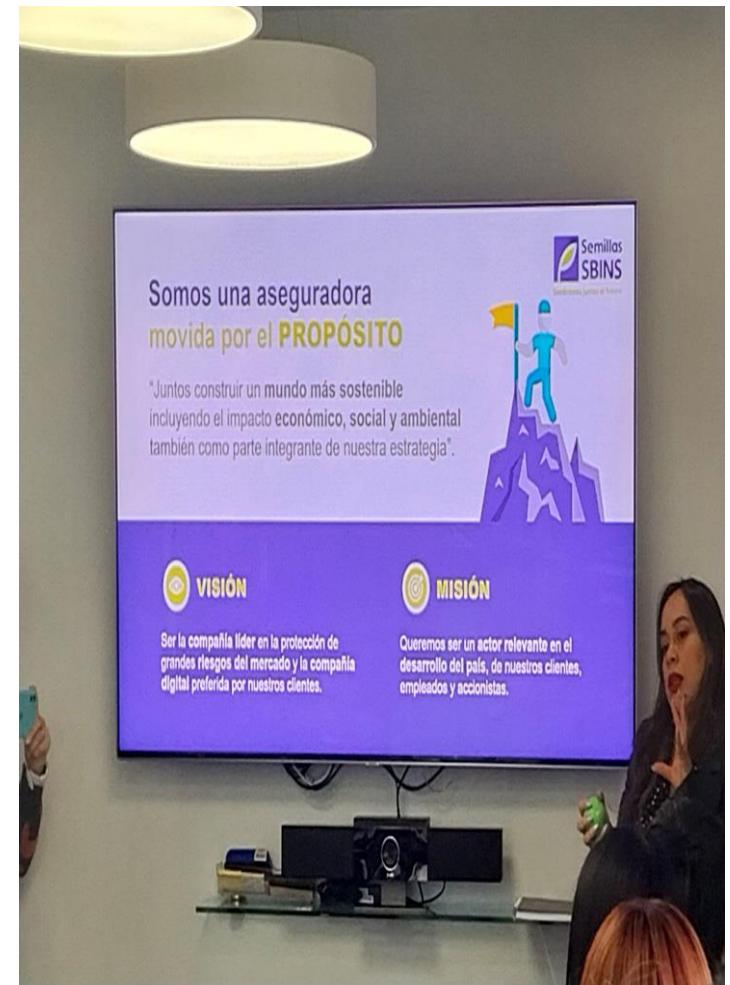
"Feria laboral realizada en UC para la especialidad Química Industrial (ASIQUIM)"





PASANTÍA ADMINISTRACIÓN

"Capacitación a estudiantes de cuarto medio Administración en empresa de seguros Southbridge"





CURSO MI PROYECTO LABORAL INACAP EN COLEGIO

"Certificación de curso Mi proyecto Laboral dirigido a estudiantes de cuarto medio de EMTP con el objetivo de desarrollar competencias y habilidades para la inserción laboral, facilitando la transición escuela -empresa"





ACTIVIDADES 2024



ACTIVIDADES 2024


Titulación y Licenciaturas de 4° medio 2024





ACTIVIDADES 2024

Taller de primeros auxilios, realizado a funcionarios del colegio.



Primeros auxilios. RCP y control de hemorragias realizado a funcionarios del colegio.



ACTIVIDADES AÑO 2024



Visita del científico y divulgador de temas de ciencias, Gabriel León.

En esta instancia la exposición y diálogo con los estudiantes se basó en "La curiosidad como base de las ciencias" participando estudiantes de 1° a 3° medio.

Agradecemos el espacio para traer al colegio a profesionales que abren los espacios de reflexión para los estudiantes.





ACTIVIDADES AÑO 2024

ANIVERSARIO



RECITAL CPPÑ 2024 INACAP SEDE ÑUÑO A





ACTIVIDADES AÑO 2024

Encargados de Convivencia presentes en la última reunión 2024 de Convivencia Escolar en nuestras instalaciones.



Muestra de educación sexual integral realizada por nuestros estudiantes de todos los cursos.





ACTIVIDADES AÑO 2024

Confirmación de nuestros alumnos realizada el Viernes 25 de Octubre de 2024 en la Capilla Jesús Esperanza del Mundo, Macul.



Universidad Adolfo Ibáñez realizó para los alumnos de 2° medio A y 2° medio D el taller de "Estrategias de Regulación Emocional".





ACTIVIDADES AÑO 2024

1° Torneo de Cueca Inter- Escolar con la participación del Colegio Bicentenario N°1 de Ñuñoa y el Centro Politécnico Particular de Ñuñoa.



FIESTAS PATRIAS





ACTIVIDADES AÑO 2024

Campeonatos de Baby Fútbol y Voleibol entre el Colegio Bicentenario N° 1 de Ñuñoa y nuestro colegio.



"Visitas de los establecimientos, Colegio Particular Número Uno @cpnunoa1_oficial y Colegio Particular Número Dos de Ñuñoa @cpn2denunoa_oficial a la semana Técnico Profesional 2024"





ACTIVIDADES AÑO 2024

"Semana Técnico Profesional 2024, fotografías de los diferentes stand de cada especialidad del establecimiento".





ACTIVIDADES AÑO 2024

Torneo Financity del gobierno de Santiago en el colegio de Ingenieros. Estudiantes de segundos y terceros medios quedan seleccionados a la final del torneo sobre educación financiera obteniendo el 5to lugar.





ACTIVIDADES AÑO 2024

**VEN A CONOCER
TÚ FUTURA
ESCUELA**

**SÁBADO
24 DE AGOSTO
2024**

**HORARIO
09:30 A 13:00 HRS.
CALLE NUEVA 1781,
ÑUÑOA**

**¡ TRAE TÚ LÁMPARA
O ALARGADOR EN
MAL ESTADO !
Estudiantes de
electrónica los
repararán.**



222729323 - 222712309



centro_politecnico_de_nuñoa



CENTRO POLITÉCNICO
PARTICULAR DE ÑUÑOA





ACTIVIDADES AÑO 2024

Recuerden llevar su lámpara o alargador y será reparado por los estudiantes de electrónica 💡 🔌



CENTRO POLITÉCNICO
PARTICULAR DE ÑUÑOA



ESCUELA ABIERTA
SÁBADO 10 DE AGOSTO 2024

¡No lo tires!

**TRAE TÚ LÁMPARA
O ALARGADOR**

Estudiantes de electrónica
repararán lámparas y
alargadores.



**CALLE NUEVA 1781,
ÑUÑOA (COLEGIO)**



222729323
222712309



CENTRO POLITÉCNICO
PARTICULAR DE ÑUÑOA

VEN A CONOCER TU FUTURA ESCUELA



SÁBADO
10 DE AGOSTO 2024

HORARIO
9:30 a 13:00 hrs.
CALLE NUEVA 1781, ÑUÑOA



222729323-222712309



centro_politecnico_de_nunoa



ACTIVIDADES AÑO 2024

Bienvenida a los estudiantes a la hora de la entrada para celebrar la Semana del libro 2024



Celebramos el Día del Estudiante con diversas actividades en nuestro establecimiento, les dejamos algunos momentos de las actividades.





ACTIVIDADES AÑO 2024

Celebración del día de la Convivencia Escolar en nuestro colegio junto con @aeroconsciencia





RENOVACIONES 2025



RENOVACIONES AÑO 2025

NOMBRE DEL COLEGIO:		Centro Politécnico Particular de Ñuñoa		
NOMINAS DOCENTES A PLAZO FIJO "TERMINO CONTRATOS"				
Nº	NOMBRE Y APELLIDOS	FECHA INGRESO	NIVEL QUE ATIENDE	ASIGNATURAS
			1º Y 2º Medio HC y/o TP.	
1	ANAHUA QUISPE LUCIA YRMA	01-03-2023		Pastoral
2	CORTES AVARIA NEYEN LORETO PAZ (Renovar año 2025)	01-03-2023	1º y 2º Medio - Técnico. Prof	
3	DONOSO CERPA JOSELYN DEL CARMEN (Renovar año 2025)	11-03-2024	Inspectora 1º y 2º Medio	
4	FERRADA AVELLO JOSUE ESTEBAN (Renovar año 2025)	04-05-2023	Técnico. Prof	Espec. Administración y Contabilidad
5	JAQUE GONZALEZ ALEJANDRO ENRIQUE (NO RENOVAR - 2025)	01-03-2024	1º y 2º Medio	Física
6	NECULPAN MORALES MIGUEL JUAN PABLO (Renovar año 2025)	11-04-2024	PIE	
7	PALOMINOS SALGADO ALMENDRA JAZMIN (Embarazada)	23-06-2023	Psicóloga	
8	QUIROZ SAAVEDRA JOAQUIN ANTONIO (Renovar año 2025)	01-03-2023	1º y 2º Medio	Matemáticas
9	REINOSO TRABOL EDUARDO BORIS (NO RENOVAR 2025)	07-03-2023	Técnico. Prof	Espec. Administración y Contabilidad
10	SAAVEDRA CAMPOS ALEXANDRA CATALINA (Renovar año 2025)	14-03-2024	1º y 2º Medio	Historia y Geografía
11	SASSO SAEZ MARION ALEXANDRA (Renovar año 2025)	04-03-2024	1º y 2º Medio - Técnico. Prof	Matemáticas - Ciencias para la Ciudadanía
12	ZEBALLOS MARAMBIO JORGE JAVIER (Renovar año 2025)	11-03-2024	Inspector 3º y 4º Medio	



Construyendo juntos tu futuro